

Tendencia del precio del cuero bovino

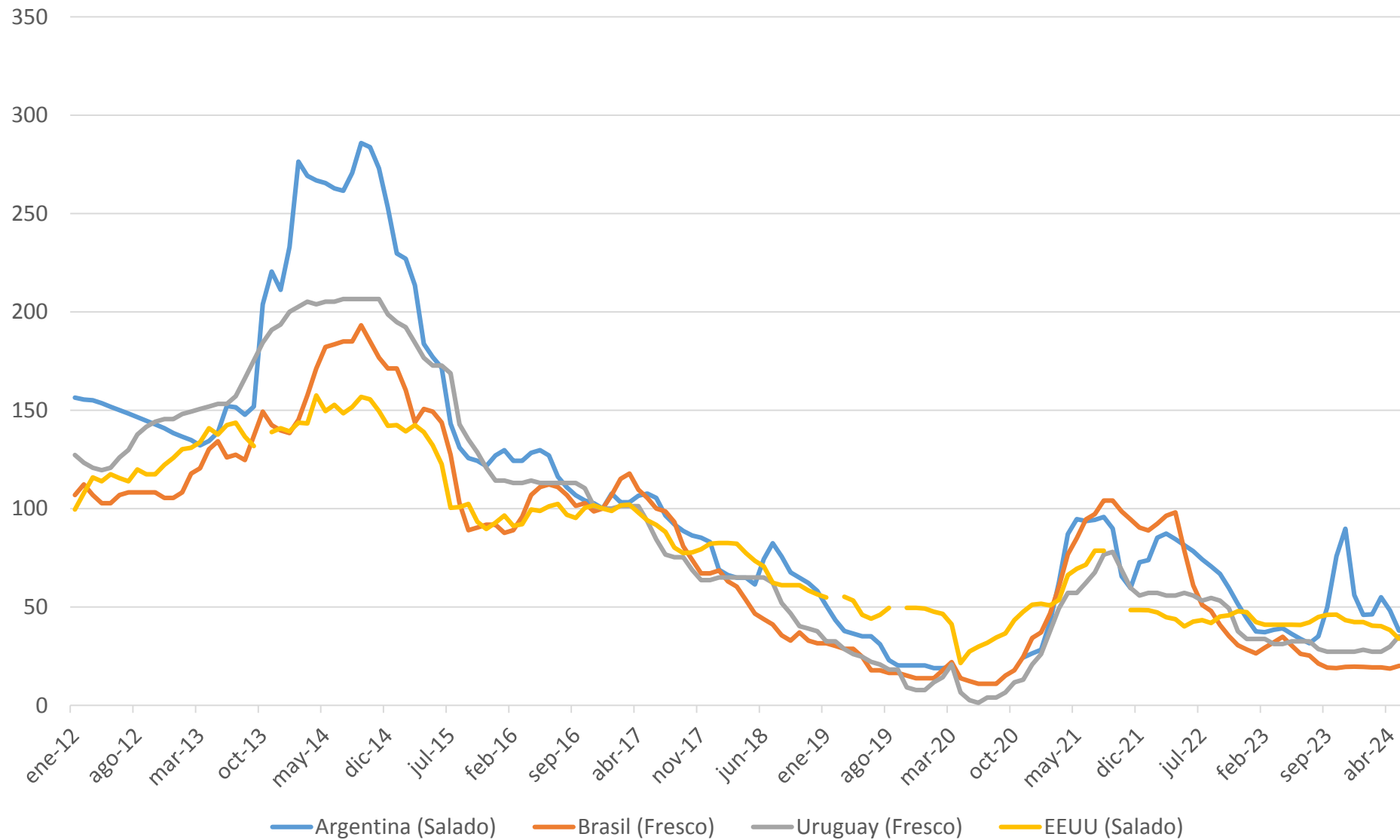
JUNIO de 2024



**Ministerio
de Economía**
República Argentina

**Secretaría
de Bioeconomía**

Índice de Precio del cuero bovino Base 2016=100



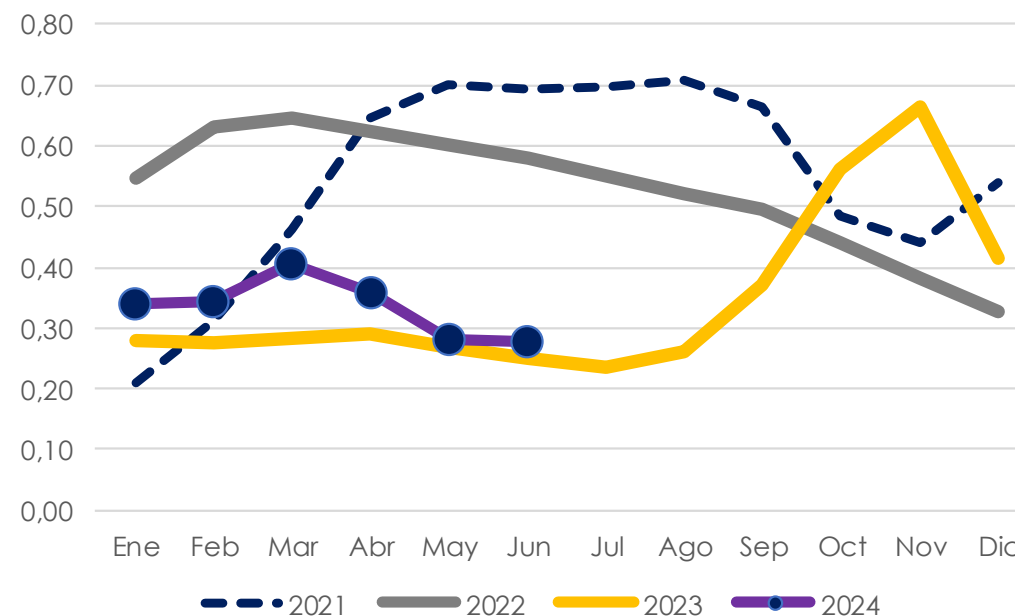
Precio del cuero bovino-ARGENTINA



Evolución del precio por kilo del cuero salado novillo (US\$/kg)

Precio (US\$/kg)	Novillo			
	2021	2022	2023	2024
Enero	0,21	0,55	0,28	0,34
Febrero	0,31	0,63	0,27	0,34
Marzo	0,46	0,65	0,28	0,41
Abril	0,64	0,63	0,29	0,36
Mayo	0,70	0,60	0,27	0,28
Junio	0,69	0,58	0,25	0,28
Julio	0,70	0,55	0,23	
Agosto	0,71	0,52	0,26	
Septiembre	0,66	0,49	0,37	
Octubre	0,49	0,44	0,56	
Noviembre	0,44	0,38	0,66	
Diciembre	0,54	0,33	0,41	
Promedio a JUNIO	0,50	0,60	0,27	0,33
Var. Mes anterior	-1,1%	-3,7%	-7,2%	-1,8%
Var. Mismo mes año anterior		-16,4%	-57,0%	10,9%

Evolución del precio por kilo del cuero salado novillo (US\$/kg)



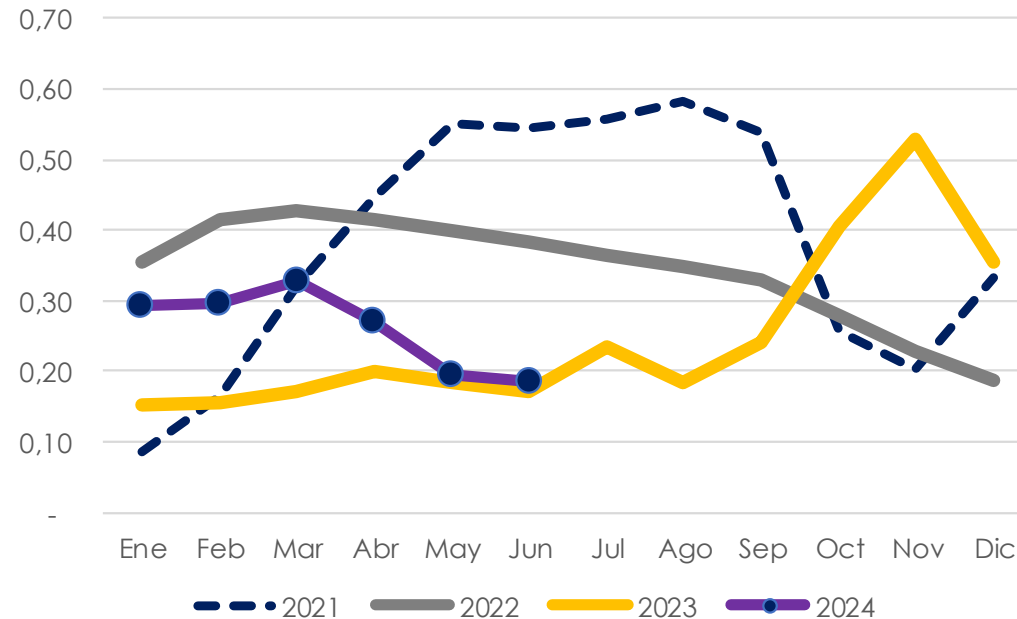
Precio del cuero bovino-ARGENTINA



Evolución del precio por kilo del cuero salado vaca consumo (US\$/kg)

Precio (US\$/kg)	Vaca Consumo			
	2021	2022	2023	2024
Enero	0,09	0,35	0,15	0,29
Febrero	0,17	0,42	0,16	0,30
Marzo	0,32	0,43	0,17	0,33
Abril	0,45	0,41	0,20	0,27
Mayo	0,55	0,40	0,19	0,20
Junio	0,54	0,38	0,17	0,18
Julio	0,56	0,36	0,23	
Agosto	0,58	0,35	0,18	
Septiembre	0,54	0,33	0,24	
Octubre	0,26	0,28	0,40	
Noviembre	0,20	0,23	0,53	
Diciembre	0,33	0,19	0,35	
Promedio a JUNIO	0,35	0,40	0,17	0,26
Var. Mes anterior	-1,1%	-3,7%	-7,2%	-6,0%
Var. Mismo mes año anterior		-29,4%	-55,2%	7,1%

Evolución del precio por kilo del cuero salado vaca consumo (US\$/kg)



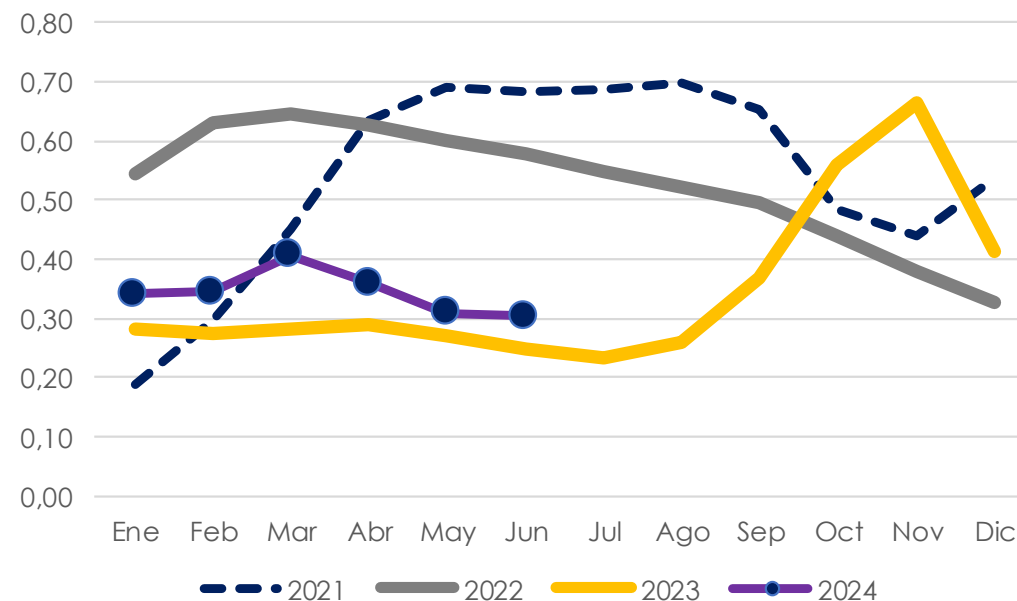
Precio del cuero bovino-ARGENTINA



Evolución del precio por kilo del cuero salado liviano (US\$/kg)

Precio (US\$/kg)	Liviano			
	2021	2022	2023	2024
Enero	0,19	0,55	0,28	0,34
Febrero	0,30	0,63	0,28	0,34
Marzo	0,45	0,65	0,28	0,41
Abril	0,63	0,63	0,29	0,36
Mayo	0,69	0,60	0,27	0,31
Junio	0,68	0,58	0,25	0,30
Julio	0,69	0,55	0,23	
Agosto	0,70	0,52	0,26	
Septiembre	0,65	0,49	0,37	
Octubre	0,49	0,44	0,56	
Noviembre	0,44	0,38	0,66	
Diciembre	0,54	0,33	0,41	
Promedio a JUNIO	0,49	0,60	0,28	0,34
Var. Mes anterior	-1,1%	-3,7%	-7,2%	-1,8%
Var. Mismo mes año anterior		-15,2%	-57,0%	21,7%

Evolución del precio por kilo del cuero salado animal liviano (US\$/kg)



Precio del cuero bovino-BRASIL

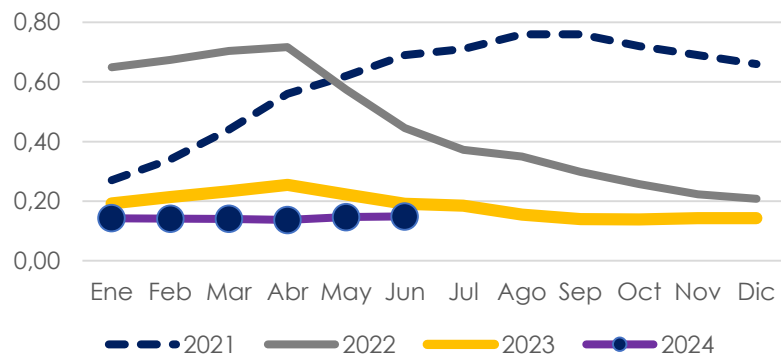
Evolución del precio por kilo del cuero fresco
BRASIL CENTRAL - MEJOR CALIDAD (US\$/kg)

Precio (US\$/kg)	BRASIL CENTRAL MEJOR CALIDAD			
	2021	2022	2023	2024
Enero	0,27	0,65	0,19	0,14
Febrero	0,34	0,67	0,21	0,14
Marzo	0,44	0,70	0,23	0,14
Abril	0,56	0,72	0,25	0,14
Mayo	0,62	0,57	0,22	0,15
Junio	0,69	0,44	0,19	0,15
Julio	0,71	0,37	0,18	
Agosto	0,76	0,35	0,15	
Septiembre	0,76	0,30	0,14	
Octubre	0,72	0,26	0,14	
Noviembre	0,69	0,22	0,14	
Diciembre	0,66	0,21	0,14	
Promedio a JUNIO	0,49	0,63	0,22	0,14
Var. Mes anterior	11,3%	-22,6%	-14,2%	1,6%
Var. Mismo mes año anterior		-35,5%	-57,1%	-22,0%

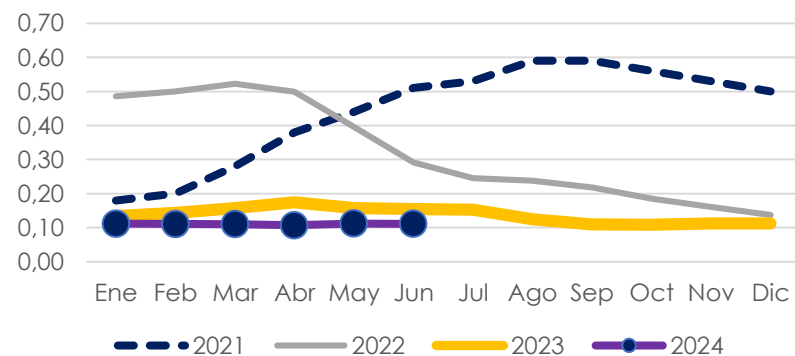
Evolución del precio por kilo del cuero fresco
BRASIL CENTRAL - CALIDAD COMÚN(US\$/kg)

Precio (US\$/kg)	BRASIL CENTRAL CALIDAD COMÚN			
	2021	2022	2023	2024
Enero	0,18	0,49	0,13	0,11
Febrero	0,20	0,50	0,14	0,11
Marzo	0,28	0,52	0,16	0,11
Abril	0,38	0,50	0,17	0,11
Mayo	0,44	0,40	0,16	0,11
Junio	0,51	0,29	0,15	0,11
Julio	0,53	0,25	0,15	
Agosto	0,59	0,24	0,12	
Septiembre	0,59	0,22	0,11	
Octubre	0,56	0,19	0,11	
Noviembre	0,53	0,16	0,11	
Diciembre	0,50	0,14	0,11	
Promedio a JUNIO	0,33	0,45	0,15	0,11
Var. Mes anterior	15,9%	-26,2%	-2,0%	-0,6%
Var. Mismo mes año anterior		-42,8%	-47,0%	-27,9%

Evolución del precio por kilo del cuero fresco BRASIL CENTRAL - MEJOR CALIDAD (US\$/kg)



Evolución del precio por kilo del cuero fresco BRASIL CENTRAL - CALIDAD COMÚN (US\$/kg)



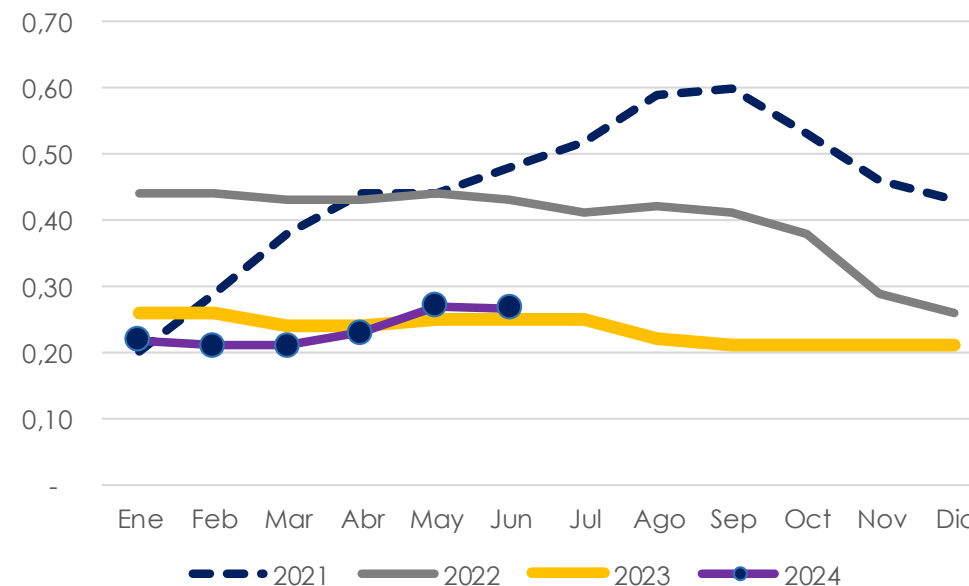
Precio del cuero bovino-URUGUAY



Evolución del precio por kilo del cuero fresco (US\$/kg)

US\$/kg	Novillos y Vacas Gordas Fresco - URUGUAY			
	2021	2022	2023	2024
Enero	0,20	0,44	0,26	0,22
Febrero	0,29	0,44	0,26	0,21
Marzo	0,38	0,43	0,24	0,21
Abril	0,44	0,43	0,24	0,23
Mayo	0,44	0,44	0,25	0,27
Junio	0,48	0,43	0,25	0,27
Julio	0,52	0,41	0,25	
Agosto	0,59	0,42	0,22	
Septiembre	0,60	0,41	0,21	
Octubre	0,53	0,38	0,21	
Noviembre	0,46	0,29	0,21	
Diciembre	0,43	0,26	0,21	
Promedio a JUNIO	0,37	0,44	0,25	0,23
Var. Mes anterior	9,1%	-2,3%	0,0%	-1,2%
Var. Mismo mes año anterior		-10,4%	-41,9%	6,7%

Evolución del precio por kilo del cuero fresco (US\$/kg)



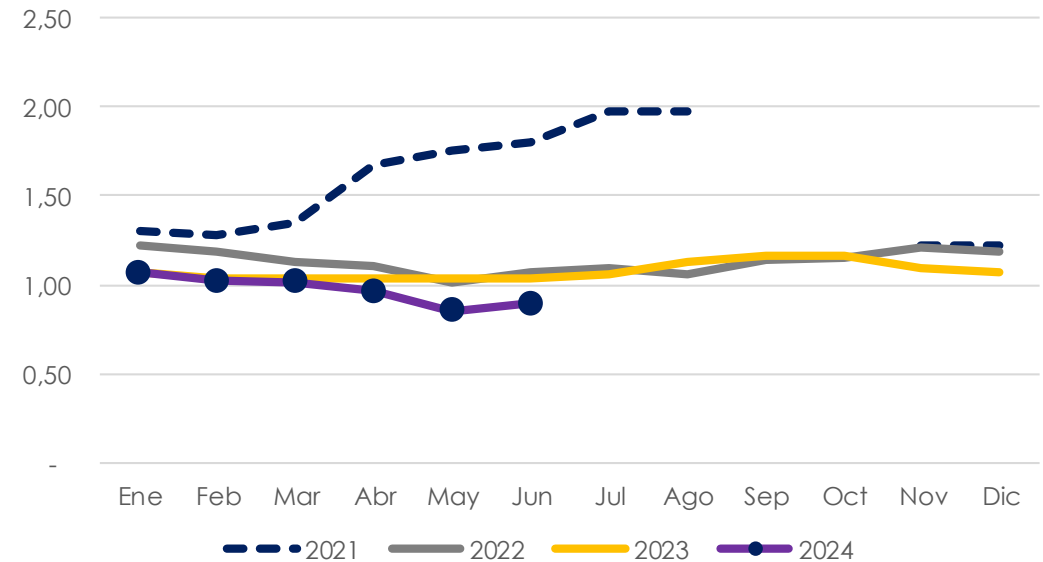
Precio del cuero bovino-EE.UU.



Evolución del precio por kilo del cuero salado novillo (US\$/kg)

Precio (US\$/kg)	Novillo - ESTADOS UNIDOS			
	2021	2022	2023	2024
Enero	1,30	1,22	1,07	1,07
Febrero	1,28	1,19	1,03	1,02
Marzo	1,35	1,13	1,03	1,01
Abril	1,67	1,10	1,03	0,96
Mayo	1,75	1,01	1,03	0,85
Junio	1,80	1,07	1,03	0,89
Julio	1,98	1,09	1,06	
Agosto	1,98	1,05	1,13	
Septiembre		1,14	1,16	
Octubre		1,15	1,16	
Noviembre	1,22	1,21	1,09	
Diciembre	1,22	1,19	1,07	
Promedio a JUNIO	1,53	1,12	1,04	0,97
Var. Mes anterior	2,9%	6,0%	-0,3%	4,2%
Var. Mismo mes año anterior		-40,4%	-3,9%	-13,5%

Evolución del precio por kilo del cuero salado novillo (US\$/kg)



Fuentes:

- **Departamento de Agricultura de los Estados Unidos (USDA)**
- **BRASIL:**
 - ✓ ScotConsultoría
- **Instituto Nacional de Carnes Uruguay (INAC)**
- **ARGENTINA:**
 - ✓ Fuentes privadas
 - ✓ BROCUER SRL: Precios orientativos de cueros vacunos salados de frigoríficos libres de toros y conservas variando los mismos según calidad de la selección, optimización del desuello, condiciones de entrega y plazos acordados
 - ✓ Banco Central de la República Argentina

Elaborado por:

**SUBSECRETARÍA DE PRODUCCIÓN
AGROPECUARIA Y FORESTAL**
COORDINACIÓN DE ANÁLISIS PECUARIO

Contacto:

productos_pecuarios@magyp.gob.ar

